








ブライツ硬質レジン歯
BRIGHT

MULTICOLOR CROSSLINKED
ACRYLIC TEETH






 Certified by
SGS
ISO13485:2003


JIS T6506

▼ TAPERING UPPER

T5 A: 11.9 B: 9.0 C: 46.2	
T4 A: 11.6 B: 8.5 C: 44.0	
T3 A: 11.1 B: 8.0 C: 41.5	
T2 A: 10.0 B: 7.6 C: 39.4	
T1 A: 9.2 B: 7.2 C: 37.4	



● OVOID UPPER

O5 A: 11.8 B: 9.0 C: 47.0	
O4 A: 11.1 B: 8.5 C: 44.6	
O3 A: 10.5 B: 8.1 C: 42.5	
O2 A: 9.8 B: 7.5 C: 39.2	
O1 A: 9.3 B: 7.1 C: 37.4	

■ SQUARE UPPER

S5 A: 12.4 B: 8.9 C: 49.0	
S4 A: 12.0 B: 8.4 C: 46.5	
S3 A: 11.0 B: 8.0 C: 44.0	
S2 A: 10.4 B: 7.5 C: 41.4	
S1 A: 9.8 B: 7.1 C: 39.2	

■ SHORT SQUARE UPPER

SS5 A: 11.5 B: 9.0 C: 47.0	
SS4 A: 10.5 B: 8.4 C: 44.6	
SS3 A: 10.0 B: 8.0 C: 42.2	
SS2 A: 9.6 B: 7.4 C: 39.0	
SS1 A: 9.2 B: 7.2 C: 38.0	

COMBINATION

UPPER

C5

A: 12.5
B: 9.0
C: 48.5



C4

A: 12.0
B: 8.5
C: 45.8



C3

A: 11.7
B: 8.0
C: 43.0



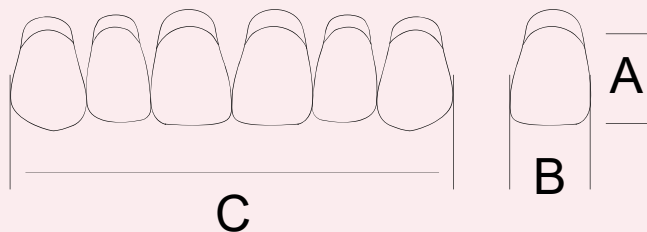
C2

A: 10.8
B: 7.6
C: 40.8



C1

A: 10.5
B: 7.2
C: 39.2



Reading Guide

A: Length of central cutting teeth (excluding neck)

B: Width of central cutting teeth

C: Width of 6 anterior teeth

The scale of size in chart to real is 1:1
All data is measured in millimetre (mm)

SQUARE

LOWER

L5

A: 10.5
B: 5.5
C: 37.5



L4

A: 9.6
B: 5.3
C: 36.3



L3

A: 9.2
B: 5.0
C: 33.6



L2

A: 8.7
B: 4.7
C: 31.8



L1

A: 8.2
B: 4.5
C: 30.6



TAPERING

LOWER

LT5

A: 10.7
B: 5.6
C: 37.2



LT4

A: 10.3
B: 5.3
C: 35.4



LT3

A: 9.7
B: 5.0
C: 33.6



LT2

A: 9.2
B: 4.7
C: 31.6



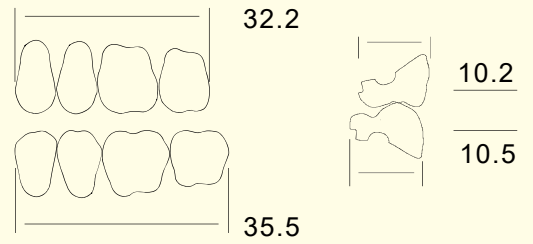
LT1

A: 8.6
B: 4.5
C: 30.2

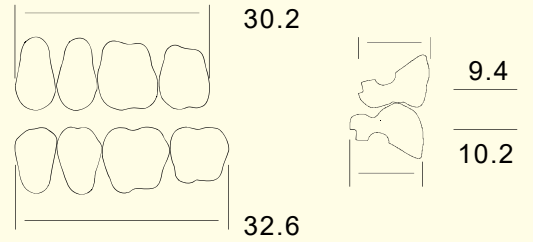


POSTERIOR MOLD

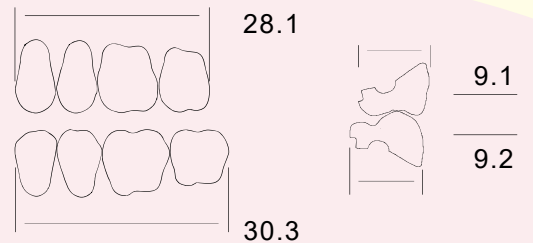
M32



M30



M28



医療機器製造業 (28BZ20035)

医療機器製造販売業 (28B2X10028)

製造販売元: 有限会社 デーシーエ ルタニモト
〒671-2533 兵庫県宍粟市山崎町須賀沢1283
TEL: 0790-63-2788 FAX: 0790-67-9090

製造業: 上海ピジョン歯材株式会社

問い合わせ電話:

0790-63-2788